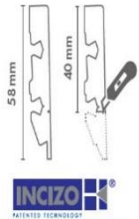

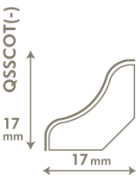







RODAPIÉS



| <u>Código de pedido</u> | <u>Tipo</u> | <u>Foto</u> | <u>Dimensiones</u> | <u>Unidades por embalaje</u> |
|-------------------------|---|---|-------------------------|------------------------------|
| QSSK(-) | Rodapié estándar  |  | 58 mm x 12 mm x 240 cm | 6 |
| QSSCOT(-) | Cuadrante  |  | 17 mm x 17 mm x 240 cm | 6 |
| QSPSKR(-) | Rodapié "Parquet"  |  | 77 mm x 14 mm x 240 cm | 6 |
| QSLPSKR(-) | Rodapié de "Parquet" Largo  |  | 100 mm x 14 mm x 240 cm | 6 |

Descripción del producto

Los rodapiés Quick-Step® le ofrecen un acabado a juego con su suelo.





Aplicaciones


La madera es el componente principal de su suelo Quick-Step®. Dado que la humedad ambiental de una habitación puede variar entre estaciones es indispensable que el suelo pueda expandirse y contraerse. El suelo debe poder expandirse y contraerse en todas las direcciones. Por eso es necesario dejar una junta de dilatación de 8 a 10 mm alrededor de todo el suelo. Para rematar esta junta, ofrecemos una amplia variedad de rodapiés y perfiles. (Para más información sobre el perfil Incizo y el perfil de escalera para parquet de Quick-Step®, consulte www.quick-step.com.)

Sugerencias sobre aplicaciones específicas de los rodapiés Quick-Step®:

- √ Rodapié estándar Quick-Step® (58 x 12):
Este rodapié neutro es ligero y discreto: perfecto para cualquier tipo de habitaciones.
Use los tapones incluidos (por cada 6 piezas de rodapiés) para conectar rodapiés y en las esquinas. Los tapones también están disponibles por separado (NEPLUG).
- √ Cuadrante Quick-Step® (17 x 17):
Estos cuadrantes sirven para tapar la junta de dilatación entre un rodapié existente y un suelo laminado Quick-Step® recién colocado.
- √ Rodapié "parquet" Quick-Step® (77 x 14):
Este rodapié es ideal cuando desea ocultar varios cables (teléfono, equipo estéreo) detrás del rodapié. Gracias al soporte plástico, que se vende por separado, el rodapié se puede retirar con facilidad para llegar hasta los cables.
Use tapones (NEPLUG) para conectar rodapiés, también en las esquinas.
Debe solicitarlo por separado.
- √ Rodapié de "parquet" Largo (100 x 14):
Tamaño que combina con la altura y profundidad de las planchas Largo perfectamente. La altura extra permite resaltar el diseño de la madera aún más. Cables pueden ser escondidos detrás del rodapié.



Características



- ✓ Recubiertos de laminado a prueba de desgaste (a)
El revestimiento laminado hace que los rodapiés Quick-Step® resistan a los arañazos y al desgaste.
- ✓ Base en MDF de calidad (b)
- ✓ Protegido contra la humedad (c)
El componente principal de los rodapiés Quick-Step® es la madera. La capa protectora protege contra la humedad, para que su rodapié se mantenga siempre en perfectas condiciones.
(Nota: esto no significa que el rodapié sea resistente al agua, pero ofrece cierta protección)
- ✓ Garantía
Los rodapiés Quick-Step® son de muy buena calidad. La garantía que cubre el suelo Quick-Step® también es válida para los rodapiés Quick-Step®.
- ✓ Accesorios a juego
Los rodapiés Quick-Step® están disponibles en un diseño y una estructura de superficie que se adaptan perfectamente al suelo.



Instrucciones de uso

Los rodapiés Quick-Step® se pueden colocar de 3 formas diferentes:

√ Con el riel Quick-Step®

Un riel de plástico para instalar el rodapié de parquet Quick-Step®. Fije el riel a la pared con unos tornillos o con el pegamento One4All de Quick-Step®.

Dimensiones: 27 mm x 240 cm



√ Con los clips Quick-Step®

Este revolucionario sistema de clips, que no precisa el uso de tornillos ni de cola, permite colocar el rodapié estándar con facilidad y en la mitad de tiempo; también permite retirar y recolocar el rodapiés.



√ Con el pegamento ONE4ALL de Quick-Step®

Este pegamento multiuso ha sido especialmente diseñado para instalar los accesorios Quick-Step®.



Resumen de los métodos de fijación posibles por tipo de rodapié con los códigos de pedido:

| | <u>Riel Quick-Step®</u> | <u>Clips Quick-Step®</u> | <u>Quick-Step® ONE4ALL GLUE</u> |
|------------------------------|-------------------------|--|-------------------------------------|
| <u>Unidades por embalaje</u> | 6 rieles por caja | 50 clips por bolsa | 12 tubos por caja |
| <u>Tipo de rodapié</u> | | | |
| Rodapié estándar | | Para los suelos 7mm y 8mm Uniclic®: QCLIPSKME7080A Para los suelos 9,5mm Uniclic®: QCLIPSKME95A No se puede utilizar con los suelos de 12mm. | QSG LUE290 |
| Cuadrante | | | QSG LUE290 |
| Rodapié "Parquet" | QSTRACK/NETRACK | | QSG LUE290 |
| Rodapié de "Parquet" Largo | QSTRACK/NETRACK | | QSG LUE290 |